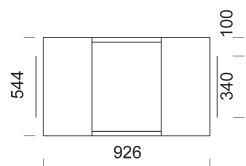
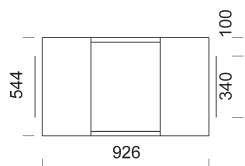


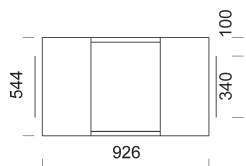
BLANKA TUNNEL CERAMIC



BLANKA TUNNEL CERAMIC
Blanco



BLANKA TUNNEL CERAMIC
Negro



BLANKA TUNNEL CERAMIC
Nieve

PL = Boven aansluiting

PRODUCTINFORMATIE:

Thermische energie:	73,7 kWh
Energierendement:	85 %
CO%:	0,09 %
Warmte-uitstoot:	
100 %	na 7,6 uur
50 %	na 25,0 uur
25 %	na 41,9 uur

PRODUCTNUMMERS:

Product	Productnummer	Gewicht kg	Hoogte mm
BLANKA TUNNEL CERAMIC	3TTC	1810	1831

BENODIGDHEDEN VOOR DE MONTAGE:

* Mortel 1 x 25 kg (niet inbegrepen in de NunnaUuni-levering)

PRODUCTSPECIFICATIES

	BAKOVEN / BAKRUIMTE		BRANDHOUT			BEREKENINGSWAARDEN ROOKKANAAL (1)				MAX. SCHOOR- STEENTEMPERATU- UR IN DE VEILIG- HEIDSTEST
	Breedte [mm]	Diepte [mm]	Lengte kachel / fornuis [cm]	Max houthoe- veelheid [kg]	Lengte bakoven [cm]	Rookgas- temperatuur [°C]	Minimum trek rookkanaal [Pa]	Rookgas- afvoer [g/s]	Rookkanaal- aansluiting Ø (min.)	Temperatuur °C
Blanka Tunnel Ceramic	-	-	33	20	-	214	-12	19	160	321

AANSLUITINGENTABEL ROOKKANAAL

	AANBEVOLEN ROOKKANAAL [mm]				AFMETINGEN ROOKKANAAL- AANSLUITING [mm]			LUCHTTOEVOER			
	ongeveer 150x150	ongeveer 150x200	ongeveer 150x300	rond Ø	[A]	[B]	[C]	Positie externe luchttoevoer L (mm)	Luchtregel- eenheid	HRT	Verbrandings- lucht ong. m³/uur
Blanka Tunnel Ceramic	-	x	x	160-210	150-180	250	350	370	-	920006	35 - 50

VEILIGHEIDSAFSTANDEN TOT BRANDBAAR MATERIAAL

	OVEREENKOMSTIG EN 15250			
	Achterkant	Zijkanten	Bovenkant	Voorkant
Blanka Tunnel Ceramic	1000	200	200	1000

1) De berekening van de afmetingen van het rookkanaal zijn van toepassing voor landen die een berekening van het rookkanaal vereisen in overeenstemming met de DIN18160 en DIN EN 13384 normen. Het is aan te raden om vooraf te overleggen met de schoorsteenveger.

OPMERKINGEN!

De aanbevolen minimumhoogte voor de schoorsteen is 5 m. In landen waar een berekening van de afmetingen van het rookkanaal verplicht is moet de berekening gebeuren in overeenstemming met de specifieke wetgeving.

Een schoorsteenklep die ontworpen is om de trek te regelen is steeds aan te raden voor het rookkanaal of de aansluiting naar het rookkanaal. Op de afbeelding ziet u de Finse versie.

De specifieke wetgeving per land en regio moet nageleefd worden bij de installatie van de kachel.

