

## PRODUCTINFORMATIE:

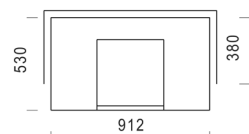
<b>Thermische energie:</b>	59 kWh,	<b>PL: 60,8 kWh</b>
<b>Energierendement:</b>	86 %,	<b>PL: 88 %</b>
<b>CO%:</b>	0,09 %,	<b>PL: 0,09 %</b>
<b>Warmte-uitstoot:</b>		
	100% na 6,6 uur,	<b>PL: na 8,1 uur</b>
	50% na 22,0 uur,	<b>PL: na 26,8 uur</b>
	25% na 35,5 uur,	<b>PL: na 43,3 uur</b>

## PRODUCTNUMMERS:

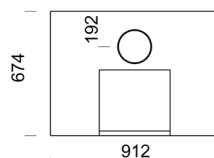
Product	Productnummer	Gewicht kg	Hoogte mm
HESTIA SOLO	2S	1670	1824
HESTIA SOLO-1	2S-1	1725	1824
HESTIA SOLO PL	2SP	2140	1824

## BENODIGDHEDEN VOOR DE MONTAGE:

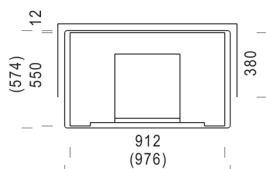
\* Mortel 1 x 25 kg (niet inbegrepen in de NunnaUni-levering).



HESTIA SOLO



HESTIA SOLO PL



HESTIA SOLO-1

PL = Boven aansluiting

## PRODUCTSPECIFICATIES

	BAKOVEN / BAKRUIMTE		BRANDHOUT			BEREKENINGSWAARDEN ROOKKANAAL <sup>(1)</sup>				MAX. SCHOOR- STEENTEMPERATUUR IN DE VEILIGHEIDS- TEST
	Breedte [mm]	Diepte [mm]	Lengte kachel / fornuis [cm]	Max houthoe- veelheid [kg]	Lengte bakoven [cm]	Rookgas- temperatuur [°C]	Minimum trek rookkanaal [Pa]	Rookgas- afvoer [g/s]	Rookkanaal- aansluiting Ø (min.)	Temperatuur °C
Hestia Solo	384	356	33	16	-	208	-12	17	160	295
Hestia Solo PL	384	356	33	16	-	173	-12	17	180	362

## AANSLUITINGENTABEL ROOKKANAAL

	AANBEVOLEN ROOKKANAAL [mm]				AFMETINGEN ROOKKANAAL- AANSLUITING [mm]			LUCHTTOEVOER			
	ongeveer 150x150	ongeveer 150x200	ongeveer 150x300	rond Ø	[A]	[B]	[C]	Positie externe luchttoevoer L (mm)	Luchtregel- eenheid	HRT	Verbrandings- lucht ong. m³/uur
Hestia Solo	-	x	x	160-210	150-180	250	350	370	-	920006	35 - 50
Hestia Solo PL	-	-	-	180	-	-	-	514	-	920006	35 - 50

## VEILIGHEIDSAFSTANDEN TOT BRANDBAAR MATERIAAL

	OVEREENKOMSTIG EN 15250			
	Achter- kant	Zijkanten	Boven- kant	Voorkant
Hestia Solo	50	200	200	1000
Hestia Solo PL	50	200	200	1000

<sup>1)</sup> De berekening van de afmetingen van het rookkanaal zijn van toepassing voor landen die een berekening van het rookkanaal vereisen in overeenstemming met de DIN18160 en DIN EN 13384 normen. Het is aan te raden om vooraf te overleggen met de schoorsteenveger.

### OPMERKINGEN!

De aanbevolen minimumhoogte voor de schoorsteen is 5 m met een diameter van 180 mm. In landen waar een berekening van de afmetingen van het rookkanaal verplicht is moet de berekening gebeuren in overeenstemming met de specifieke wetgeving.

Een schoorsteenklep die ontworpen is om de trek te regelen is steeds aan te raden voor het rookkanaal of de aansluiting naar het rookkanaal. Op de afbeelding ziet u de Finse versie.

**De specifieke wetgeving per land en regio moet nageleefd worden bij de installatie van de kachel.**

